

ANIMORAMA

- ANIMATIONS* À LA MAISON -



* Proposées par Vincent Mathy en collaboration avec le Centre culturel de Liège - Les Chiroux

1 UN ANIMAL

Prends au hasard une poignée de formes en papier noir. Lance-les sur la table et fais-les glisser avec tes doigts. Combine-les et crée un animal.

Prends-le en photo et envoie-le par e-mail avec ton nom et ton âge.
animoramaconcours@gmail.com

Les plus chouettes gagneront des livres de Vincent Mathy

Matériel : une feuille blanche et des formes (carré, demi-carré – rectangle, demi-cercle, quart de cercle) découpées au préalable dans du papier noir.

2 ROND CARRE TRIANGLE COMME...

Dessine quelque chose avec la forme sur la feuille.

Matériel : feutre noir et feuille imprimée de Vincent Mathy (formes carré, rond, triangle) sur papier couleur (rouge, vert, bleu, jaune) si possible.

3 OÙ ET AVEC QUI ?

Dessine où se trouve cet animal et qui l'accompagne.

Matériel : feutres aux couleurs de l'exposition : rouge, jaune, vert, bleu et noir

4 PLANTES ET FLEURS



Crée le jardin du papillon avec des tampons



Matériel : feuille imprimée avec les animaux en couleur de Vincent Mathy et tampons en tout genre (si possible aux couleurs de l'expo)



5 UN CHARGEMENT


Imagine ce que transporte la tortue sur sa carapace. Dessine-le avec les lattes, équerres et normographes (tu peux utiliser les formes à l'intérieur pour dessiner mais aussi à l'extérieur des plaques)


Matériel : feuille imprimée avec tortue en noir et blanc de Vincent Mathy, latte, équerre, normographe, crayons de couleurs (jaune, rouge, vert, bleu).















E

